

CẨM NANG TIẾT KIỆM NƯỚC

HÃY CHUNG TAY TIẾT KIỆM NƯỚC
ĐỂ NHIỀU NGƯỜI
ĐƯỢC SỬ DỤNG NƯỚC



LUÔN NỖ LỰC VÌ CUỘC SỐNG TỐT ĐẸP HƠN CHO MỌI NGƯỜI



ỦY BAN NHÂN DÂN THÀNH PHỐ ĐÀ NẴNG
CÔNG TY TNHH MTV CẤP NƯỚC ĐÀ NẴNG

CẨM NANG TIẾT KIỆM NƯỚC



Đà Nẵng, tháng 01 năm 2014

CẨM NANG TIẾT KIỆM NƯỚC

Nước là một vật chất rất quan trọng cho sự sống, được con người sử dụng vào các mục đích sinh hoạt, nông nghiệp, công nghiệp, giải trí và môi trường. Cơ thể con người cần rất nhiều nước để có thể tồn tại (nước chiếm tới 2/3 trọng lượng cơ thể). Trong ngành nông nghiệp, nước chiếm tới 80% nhu cầu, còn công nghiệp cũng cần rất nhiều nước. Sự gia tăng dân số và sự phát triển của xã hội dẫn đến nhu cầu về nước lại không ngừng gia tăng.

Nước là nguồn tài nguyên vô giá nhưng lại không vô tận, chính vì thế tiết kiệm nước luôn luôn rất cần thiết ngay cả ở những nơi có nguồn nước dồi dào. Ngoài việc tiết kiệm chi tiêu trong gia đình, tiết kiệm nước còn giúp ngăn ngừa cạn kiệt nguồn nước, ngăn ngừa ô nhiễm nước ở các lưu vực và tiết kiệm được nguồn ngân sách nhà nước.



Hiện tại, tổng công suất của các nhà máy nước tại Đà Nẵng là 210.000 m³/ngày đêm. Nếu mỗi người tiết kiệm 10 lít nước mỗi ngày thì lượng nước tương đương một nhà máy nước công suất 12.000 m³/ngày đêm.

Trên cơ sở hiểu rõ sự quý giá của nước và ý thức được việc tiết kiệm nước là cần thiết, ta có thể nghĩ ra rất nhiều phương pháp tiết kiệm nước hiệu quả và phù hợp nhất tùy theo điều kiện, hoàn cảnh của mình. DAWACO xin giới thiệu các phương pháp tiết kiệm nước phổ biến mà ta có thể ứng dụng trong đời sống sinh hoạt hàng ngày

BẠN CÓ BIẾT

Xả bồn cầu	11-12 lít
Xả bồn cầu 2 nắp xả	6-9 lít
Rửa bát đĩa bằng máy	60 lít
Rửa bát đĩa bằng tay	18 lít
Đánh răng (<i>để vòi chảy liên tục</i>)	5 lít
Đánh răng (<i>không để vòi chảy liên tục</i>)	1 lít
Tưới cây bằng máy phun (<i>trong 1 giờ</i>)	1000 lít
Tưới cây bằng hệ thống nhỏ giọt (<i>trong 1 giờ</i>)	120 lít
Rửa xe máy với vòi phun	150 lít
Rửa xe máy với thùng, xô	50-60 lít
Tắm vòi hoa sen (<i>trong 10 phút</i>)	200 lít
Tắm vòi hoa sen tiết kiệm nước (<i>trong 10 phút</i>)	90-120 lít
Giặt bằng máy tự động	150-250 lít
Giặt bằng tay	50-100 lít



1. Tra cứu công nợ và xem tình hình sử dụng nước của khách hàng:

✦ Vào trang Web www.dawaco.com.vn, vào mục khách hàng, chọn mục tra tiền nước, vào địa chỉ: <http://www.dawaco.com.vn:88/info> sau đó nhập mã số khách hàng và click chuột thực hiện tìm, tại đây chúng ta có thể xem chi tiết tình hình sử dụng nước sạch theo tháng và trung bình theo 3 tháng; xem chi tiết công nợ. Khi phát hiện chỉ số đồng hồ tăng bất thường thì chúng ta phải kiểm tra sự rò rỉ trong hệ thống đường ống sau đồng hồ.

2. Kiểm tra và khắc phục rò rỉ:

✦ Đây là cách tránh thất thoát nước mà chúng ta cần phải làm gấp vì đường ống dẫn nước có thể bị rò rỉ và gây ra hao phí nước nghiêm trọng. Để kiểm tra, đọc số nước trên công tơ trước và sau khoảng thời gian hai giờ không sử dụng nước. Nếu công tơ không cho cùng một số nước, thì hệ thống cấp nước đã bị rò rỉ. Khi đó, ta kiểm tra toàn bộ hệ thống đường ống sau đồng hồ nước đến các thiết bị vệ sinh, kể đến, kiểm tra sự rò rỉ của toilet bằng cách cho một ít bột màu vào ngăn chứa nước xả của bồn cầu. Nếu chưa xả nước, mà màu đã xuất hiện trong bồn cầu trong vòng 30 phút, nghĩa là toilet đã bị rò rỉ. Khi phát hiện đường ống và thiết bị vệ sinh có sự rò rỉ, cần nhờ thợ hoặc tự sửa chữa ngay lập tức.



3. Sử dụng các thiết bị vệ sinh tiết kiệm nước:

✦ Để ngăn ngừa sự lãng phí nước, một phương pháp khá hiệu quả đó là hãy thay thế các thiết bị vệ sinh cũ, gây lãng phí nước bằng các thiết bị mới tiết kiệm nước. Nếu xây nhà mới, việc chọn mua các thiết bị tiết kiệm nước cho ngôi nhà xinh xắn của mình là một quyết định sáng suốt. Một số thiết bị tiết kiệm nước:

Bồn cầu 2 nắp xả.



Sử dụng vòi sen loại tiết kiệm nước hoặc lắp bộ phận điều chỉnh dòng chảy.



Sử dụng vòi nước tự ngưng sau một khoảng thời gian nhất định.



Dùng vòi nước kiểu “gật gù”, có thể đóng mở bằng cổ tay, khủy tay ngay cả khi bàn tay bạn hay bẩn.



Lắp thêm thiết bị sục khí vào đầu vòi nước.



Vòi phun tưới có khóa nước tự động khi buông tay.



4. Không nên sử dụng bồn cầu như gạt tàn hay thùng rác:

✦ Mỗi lần xả nước để dội một mẩu thuốc lá thừa, giấy ăn hay mẩu rác nhỏ thì ta đã lãng phí khoảng 10 lít nước. Vì thế hãy sử dụng thật hiệu quả mỗi lần nhấn cần gạt nước.




5. Đặt 1 đến 2 viên gạch thẻ hoặc chai chứa đầy nước vào ngăn chứa nước xả của bồn cầu:

✦ Để giảm lượng nước lãng phí, hãy để 1 đến 2 viên gạch thẻ, hoặc chai chứa đầy nước vào ngăn chứa nước xả của bồn cầu. Một lần xả nước giúp tiết kiệm được 1,5 đến 2,5 lít nước.



6. Hướng dẫn trẻ em tiết kiệm nước:

✦ Ta không cho trẻ nghịch nước trong phòng tắm một mình. Chúng sẽ mở vòi nước xối xả mà có khi chỉ tắm qua loa. Hãy dạy trẻ ý thức tiết kiệm nước ngay từ bé: “Tắt khi không sử dụng”.



7. Tiết kiệm nước trong khi giặt giũ:

✦ Nên giặt máy khi đủ tải, nếu chưa đủ quần áo thì chưa nên giặt. Đừng ngại giặt tay khi quần áo quá ít. Khi chọn mua máy giặt, bạn nên sử dụng các loại máy giặt cửa ngang vì nó có thể tiết kiệm đến 25% lượng nước so với máy giặt lồng đứng.



8. Tiết kiệm nước khi đánh răng, cạo râu:

✦ Trong lúc đánh răng, không nên để nước tiếp tục chảy. Ta nên dùng một chiếc cốc thay vì mở vòi cho nước chảy liên tục khi đang đánh răng. Cũng vậy, khi cạo râu ta nên giữ một ít nước đã dùng trong bồn rửa mặt để rửa dao cạo râu thay vì phải rửa dao cạo râu bằng nước mới. Đây là cách vừa tiết kiệm nước mà vẫn rửa sạch dao cạo râu.



9. Tiết kiệm nước trong khi tắm:




✦ Tắm vòi hoa sen thay cho tắm bồn. Theo tổ chức bảo vệ môi trường (EPA), trong 5 phút, vòi tắm hoa sen sử dụng khoảng 40 – 100 lít nước, trong khi bạn cần gần 250 lít nước để làm đầy bồn tắm.

10. Cách nhiệt ống dẫn nước:

✦ Để có nước nóng nhanh hơn và tránh lãng phí trong khi chờ nước nóng, bạn có thể cách nhiệt đường ống dẫn nước bằng các miếng bọt biển. Cách này vừa đơn giản lại không tốn kém.

11. Tiết kiệm nước ngoài vườn:

✦ Tưới nước vào sáng sớm hoặc lúc chiều muộn, đều có thể giảm lượng nước thất thoát do bay hơi; sử dụng hệ thống tưới tiết kiệm (tự động tắt, hẹn giờ, phun nhỏ giọt...) khi có điều kiện; bón phân hữu cơ vào đất sẽ giúp tăng khả năng thẩm thấu của đất cũng như khả năng giữ nước.




12. Tận dụng nguồn nước mưa để tưới cây:

✦ Đây là phương pháp tận dụng nguồn nước tự nhiên một cách hiệu quả, ít tốn kém. Nếu có điều kiện, ta nên xây bồn chứa hoặc dùng lu, thùng phi để trữ nước mưa. Nước mưa sẽ được dùng để rửa xe, vệ sinh bồn cầu, trồng cây... còn riêng nước máy chỉ dành cho việc ăn uống, tắm rửa. Ngoài ra, nước mưa còn được các nước tiên tiến trên thế giới xử lý thành nước sạch để sinh hoạt và sản xuất công nghiệp.



**TIẾT KIỆM
NƯỚC**



**LÀ
TIẾT KIỆM
TIỀN**

CẨM NANG TIẾT KIỆM NƯỚC
CÔNG TY TNHH MTV CẤP NƯỚC ĐÀ NẴNG



Địa chỉ: Đ. Xô Viết Nghệ Tĩnh - phường Hòa Cường Nam
- quận Hải Châu - Thành phố Đà Nẵng.

Điện thoại: 0511.3696632 Fax: 0511.3697222

Email: danawcohead@gmail.com Website: www.dawaco.com.vn

KHI PHÁT HIỆN SỰ CỐ VỠ ĐƯỜNG ỐNG CẤP NƯỚC
XIN VUI LÒNG LIÊN HỆ:

↳ **Chi nhánh cấp nước Hải Châu**

Địa chỉ: 220 Trần Phú, Q. Hải Châu, TP Đà Nẵng

Số điện thoại: **05113.822.222**

↳ **Chi nhánh cấp nước Thanh Khê**

Địa chỉ: 293 Ông Ích Khiêm, Q. Thanh Khê, TP Đà Nẵng

Số điện thoại: **05113.869.696**

↳ **Chi nhánh cấp nước Sơn Trà**

Địa chỉ: Ngã tư Đinh Thị Hòa và Lê Thánh Tông, Q. Sơn Trà, TP Đà Nẵng

Số điện thoại: **05113.946.946**

↳ **Chi nhánh cấp nước Ngũ Hành Sơn**

Địa chỉ: Khu dân cư Nam Tuyên Sơn, Q. Ngũ Hành Sơn, TP Đà Nẵng

Số điện thoại: **05113.951.333**

↳ **Chi nhánh cấp nước Cẩm Lệ**

Địa chỉ: 23 Đinh Châu, Q. Cẩm Lệ, TP Đà Nẵng

Số điện thoại: **05113.674.674**

↳ **Chi nhánh cấp nước Liên Chiểu**

Địa chỉ: 40-42 Ngô Văn Sở, Q. Liên Chiểu, TP Đà Nẵng

Số điện thoại: **05113.733.333**

DAWACO LUÔN NỖ LỰC VÌ CUỘC SỐNG TỐT ĐẸP HƠN CHO MỌI NGƯỜI